

Funzionalità piattaforma Avvocatideltrentino

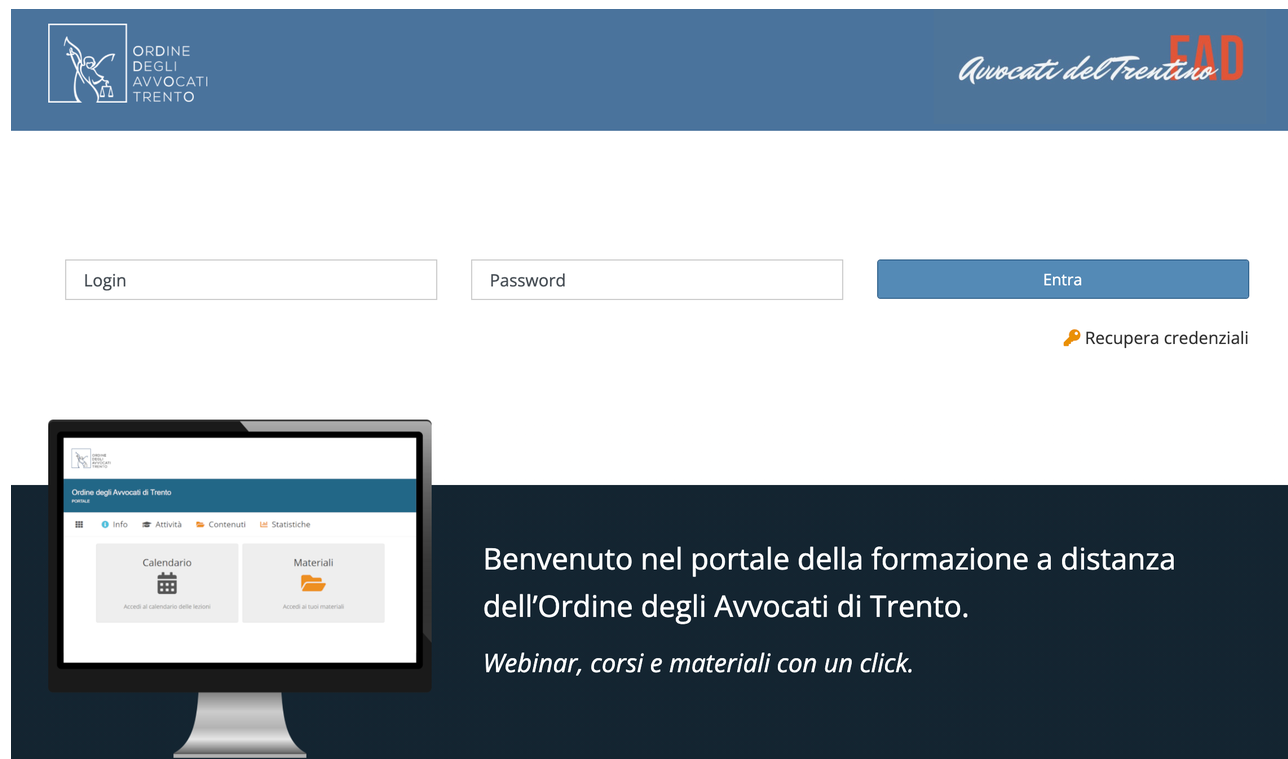
Realizzato da Faad.pro di Radio2C

- È possibile accedere al portale nuovamente tramite il seguente link:

<https://avvocatideltrentino.faad.pro/Authentication/InternalLogin.aspx>

🔗 Portale della formazione a distanza dell'Ordine degli Avvocati di Trento. • avvocatideltrentino.faad.pro

Pagina di login:



ORDINE DEGLI AVVOCATI TRENTO

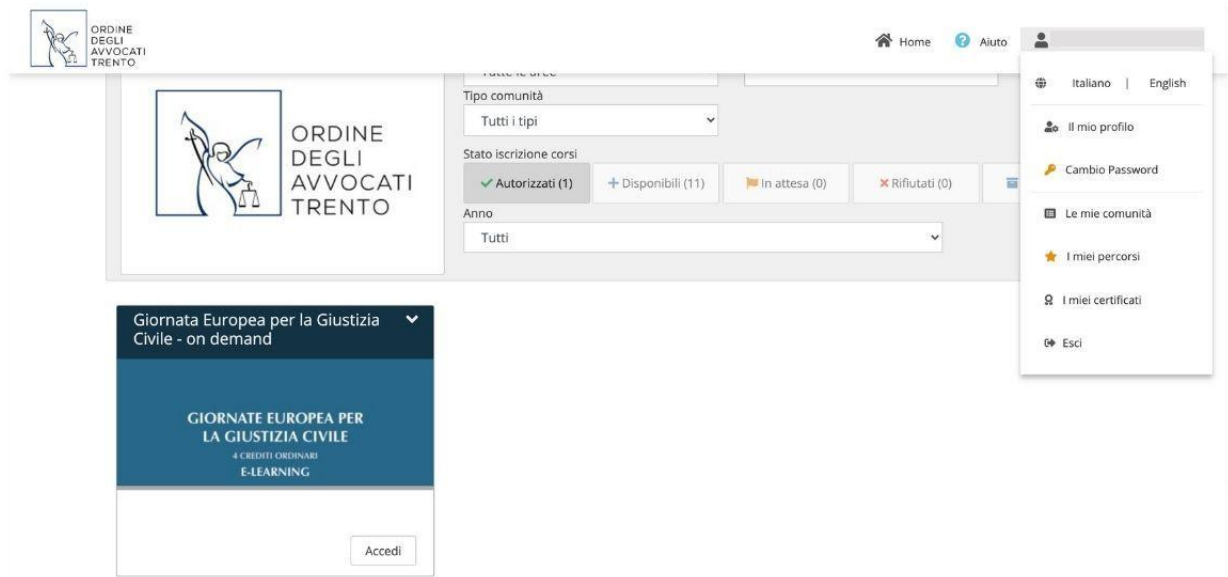
Avvocati del Trentino FAD

Login Password Entra

🔑 Recupera credenziali

Benvenuto nel portale della formazione a distanza dell'Ordine degli Avvocati di Trento.
Webinar, corsi e materiali con un click.

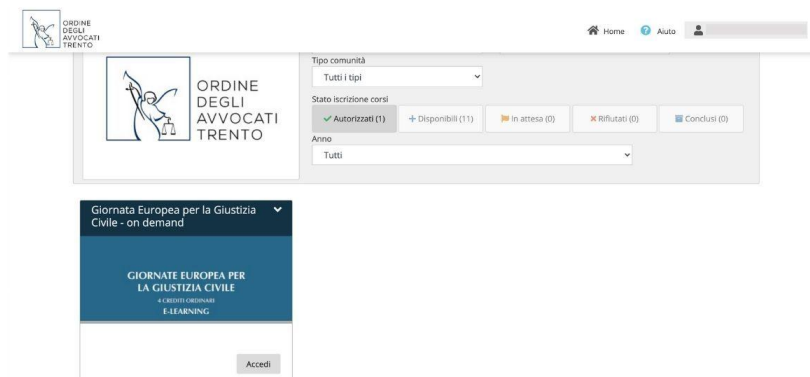
Aspetto della homepage:



Sezioni utili:

Una volta effettuato l'accesso alla piattaforma, sarà possibile accedere a diverse voci.

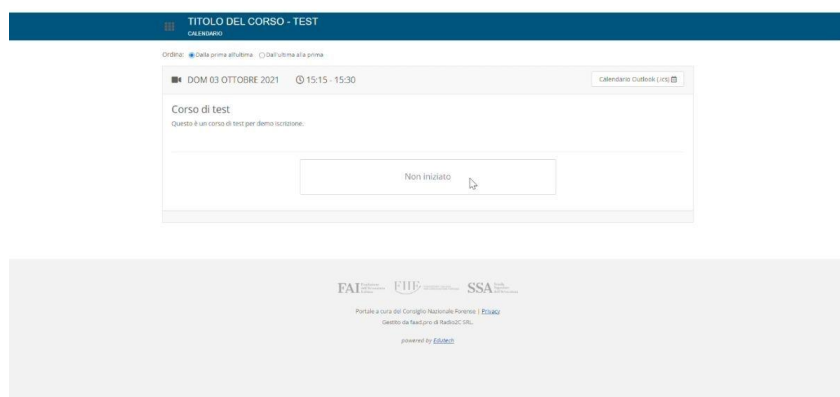
- **Aprire la schermata "Home" e selezionare il corso desiderato tramite il tasto "Accedi"**



- **All'interno del corso è possibile trovare il calendario delle lezioni, i materiali disponibili e tanto altro (come in figura rappresentato)**

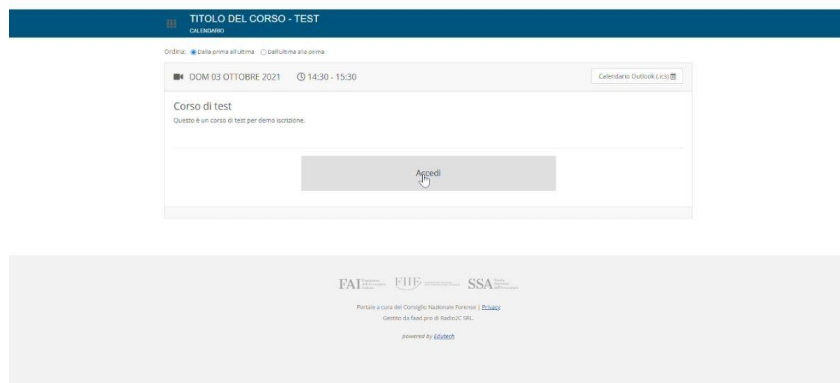


- **Per accedere ai webinar:** Qualche minuto prima dell'inizio previsto del webinar, il tasto che precedentemente segnava il corso come **"Non iniziato"** avrà la scritta **"Accedi"**. Da quel momento sarà possibile entrare all'interno del webinar.

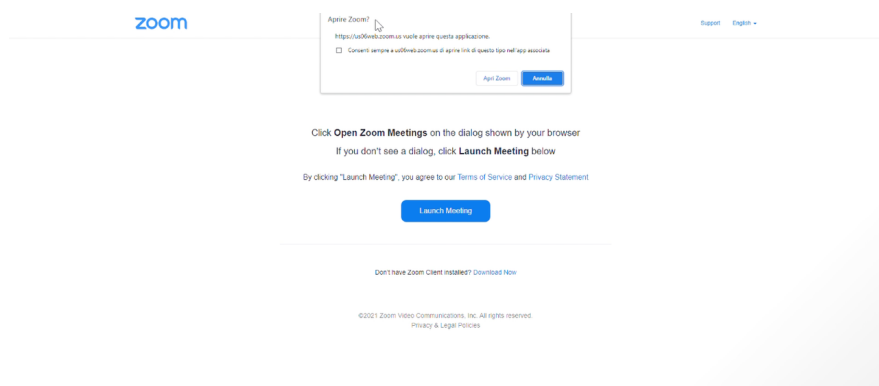


- **Nota 1:** Cliccando sulla griglia di quadratini, posizionata in alto a sinistra, si verrà reindirizzati alla pagina precedente.
- **Nota 2:** È inoltre possibile salvare la data del corso nel proprio calendario con l'opzione "Calendario Outlook" situata in alto a destra.

ACCESSO AL WEBINAR:



- Una volta effettuato l'accesso al corso e cliccato su **“Accedi”**, il sito chiederà di **aprire Zoom**, o fornirà le indicazioni per scaricarlo:



- Dunque, **aprire l'applicazione Zoom** dal proprio device e iniziare il corso.
Nota bene: All'accesso, **NON** è necessario modificare nome e cognome, le presenze vengono automaticamente rilevate dal sistema.
Come partecipante non potrai abilitare l'audio o il video e potrai porre domande per iscritto ai relatori utilizzando l'apposita funzione.



ORDINE
DEGLI
AVVOCATI
TRENTO



I PARTECIPANTI NON POSSONO ATTIVARE LA WEBCAM E IL MICROFONO



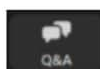
NON E' NECESSARIO MODIFICARE IL NICKNAME



VERIFICHIAMO IN AUTOMATICO LA CONTINUA PARTECIPAZIONE. SE PERDI LA CONNESSIONE RIFAI L'ACCESSO DALLA PIATTAFORMA



I PARTECIPANTI TROVERANNO GLI ATTESTATI NELL'AREA RISERVATA DELLA PIATTAFORMA TRA QUALCHE GIORNO.
N.B. PER GLI ISCRITTI DEL DISTRETTO I CREDITI SARANNO CARICATI SU SFERA



I PARTECIPANTI POSSONO FARE DOMANDE AI RELATORI TRAMITE IL PULSANTE Q&A - D&R



Il Webinar inizierà tra pochi minuti...

Buona formazione!

-
- Dalla voce “**Il mio profilo**” è possibile modificare i propri dati personali; su “**I miei certificati**” è possibile scaricare gli attestati dei corsi frequentati.

-
- **RECUPERO CREDENZIALI:** Una volta cliccato il tasto “**Recupero credenziali**” dalla pagina di login, **verrà mandata una mail con credenziali provvisorie**, da inserire nei campi contrassegnati.

 [Torna alla login](#)

RECUPERO CREDENZIALI DI ACCESSO

Inserisci la email con la quale sei iscritto al sistema.

- Successivamente, il sistema chiederà di impostare una **NUOVA PASSWORD**.
Quella ricevuta nella mail precedente è valida solo al primo accesso.
ATTENZIONE: quando il sistema le chiede di modificare la password la prima da inserire è quella ricevuta via mail, poi una nuova scelta da lei da inserire due volte.

Cambio password richiesta via mail
RICORDA: la password ricevuta via mail (campo password corrente) e quella nuova
NON possono essere identiche !

Password corrente:

Nuova password:

Conferma nuova password:

Realizzato da



*Faad.pro di
Radio2C*